

Estaleiro do Beato
PÚBLICO



Rua Amigos de Lisboa

Av. Infante Dom Henrique

Doca do Poço
do Bispo

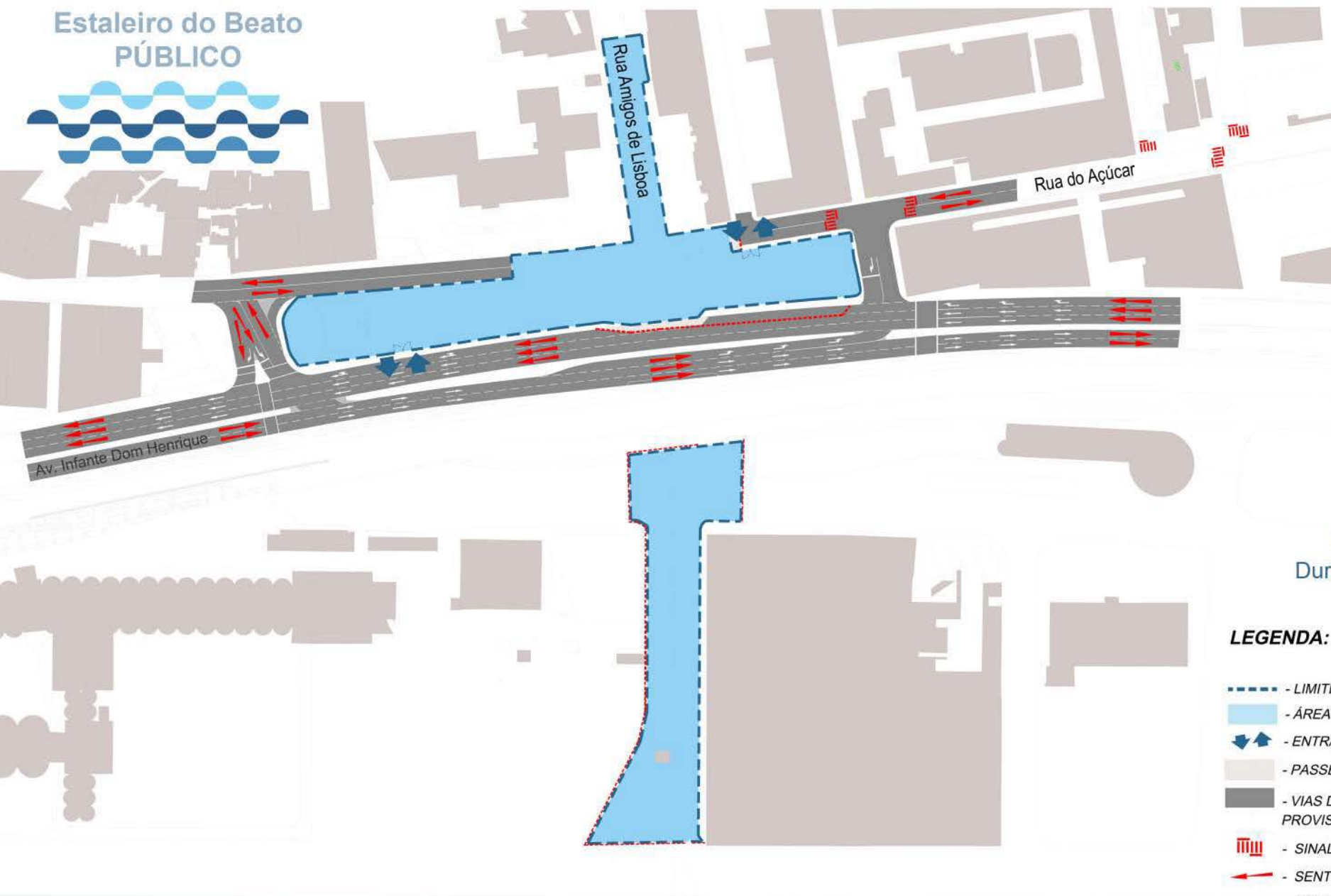
Rio Tejo

Fase 01
Duração prevista:
12 Dias

LEGENDA:

- LIMITE ESTALEIRO (VEDAÇÃO)
- ÁREA DE ESTALEIRO
- PASSEIOS
- VIAS DE CIRCULAÇÃO PROVISÓRIAS
- SINALIZAÇÃO HORIZONTAL PROVISÓRIA
- SENTIDO DA CIRCULAÇÃO
- PERFIS MOVEIS

Estaleiro do Beato PÚBLICO



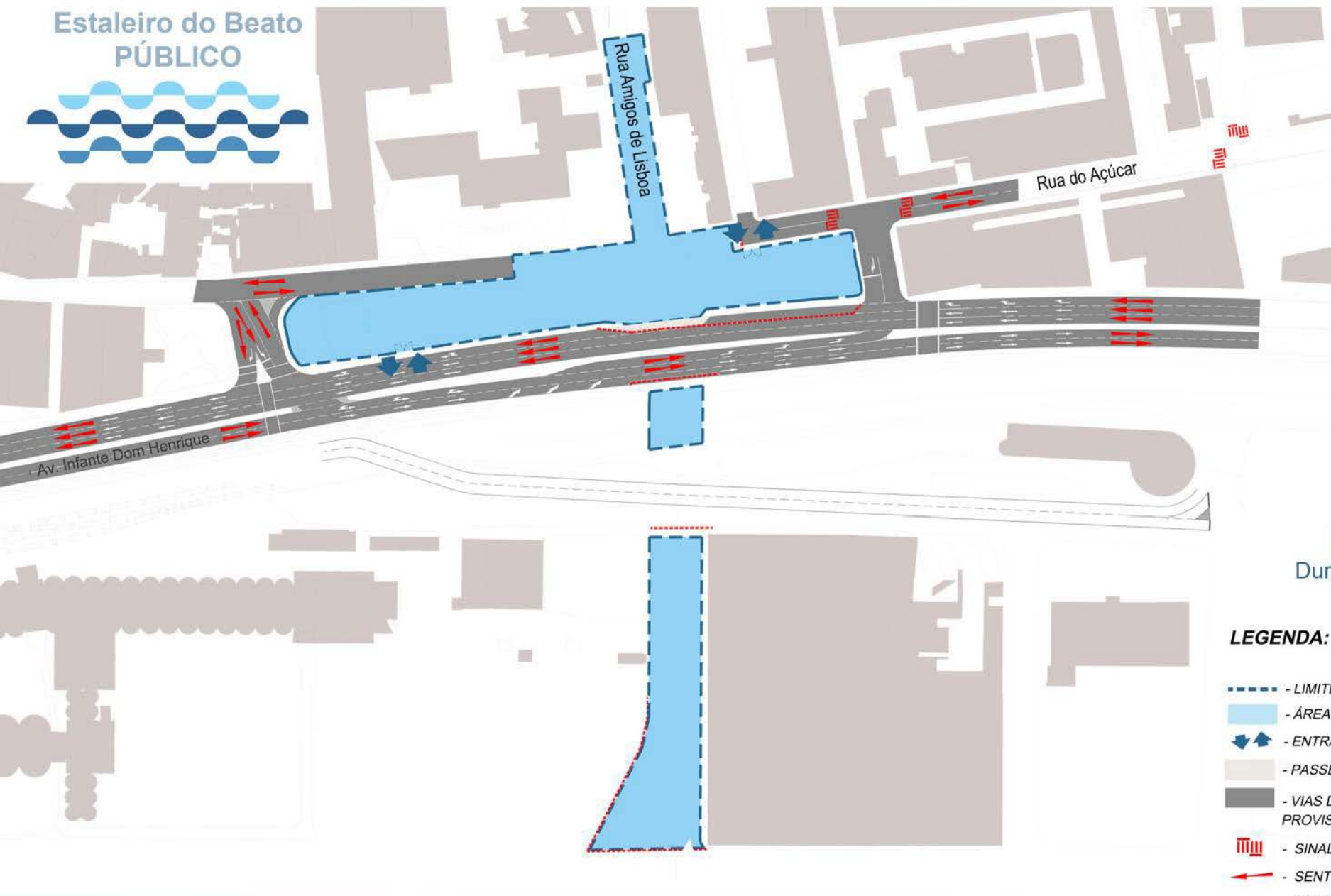
Fase 02
Duração prevista:
9 Meses

LEGENDA:

- LIMITE ESTALEIRO (VEDAÇÃO)
- ÁREA DE ESTALEIRO
- ENTRADA E SAÍDA VEÍCULOS OBRA
- PASSEIOS
- VIAS DE CIRCULAÇÃO PROVISÓRIAS
- SINALIZAÇÃO HORIZONTAL PROVISÓRIA
- SENTIDO DA CIRCULAÇÃO
- PERFIS MOVEIS

Rio Tejo

Estaleiro do Beato PÚBLICO



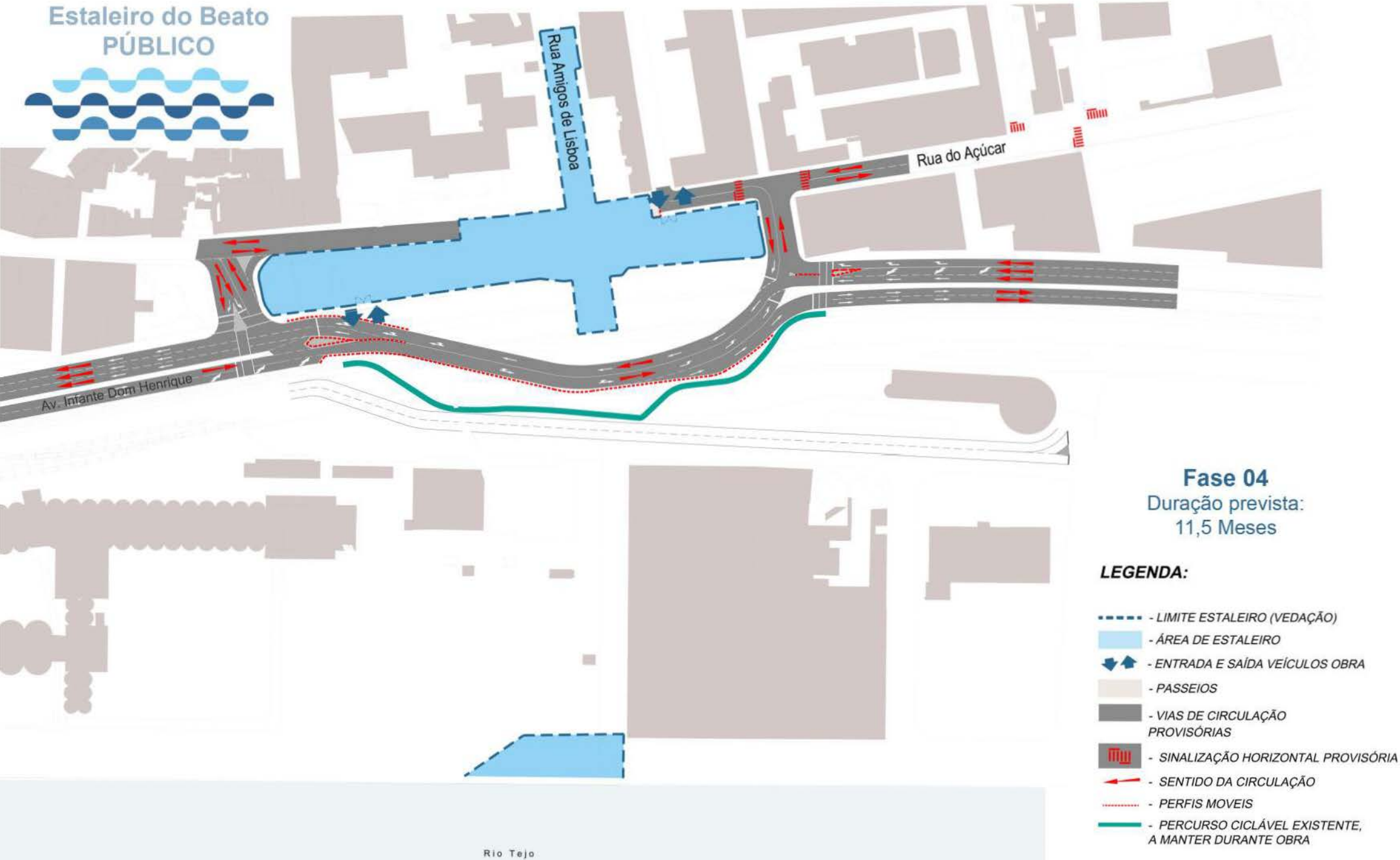
Fase 03
Duração prevista:
10 Meses

LEGENDA:

- LIMITE ESTALEIRO (VEDAÇÃO)
- ÁREA DE ESTALEIRO
- ENTRADA E SAÍDA VEÍCULOS OBRA
- PASSEIOS
- VIAS DE CIRCULAÇÃO PROVISÓRIAS
- SINALIZAÇÃO HORIZONTAL PROVISÓRIA
- SENTIDO DA CIRCULAÇÃO
- PERFIS MOVEIS

Rio Tejo

Estaleiro do Beato
PÚBLICO



Fase 04
Duração prevista:
11,5 Meses

LEGENDA:

- LIMITE ESTALEIRO (VEDAÇÃO)
- ÁREA DE ESTALEIRO
- ENTRADA E SAÍDA VEÍCULOS OBRA
- PASSEIOS
- VIAS DE CIRCULAÇÃO PROVISÓRIAS
- SINALIZAÇÃO HORIZONTAL PROVISÓRIA
- SENTIDO DA CIRCULAÇÃO
- PERFIS MOVEIS
- PERCURSO CICLÁVEL EXISTENTE, A MANTER DURANTE OBRA